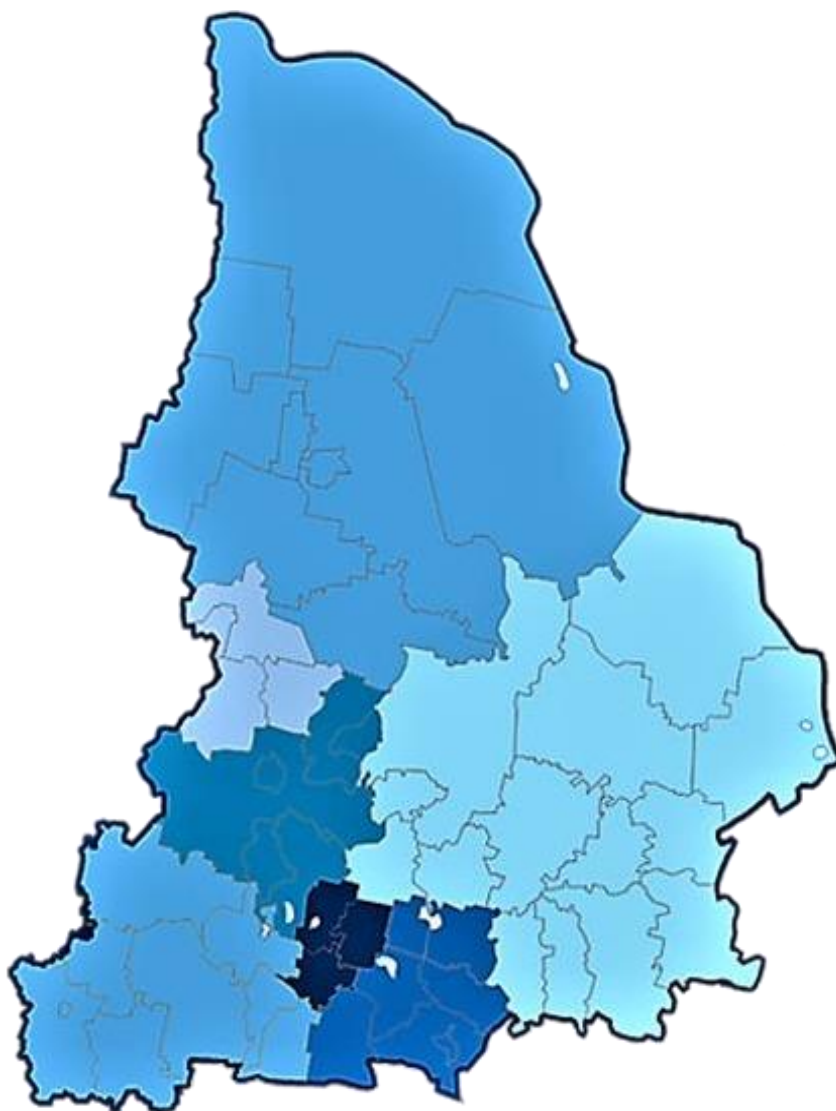


Отчет
по результатам осуществления мониторинга закупок товаров, работ,
услуг для обеспечения государственных нужд Свердловской области, а также
анализа закупок, осуществляемых заказчиками муниципальных
образований Свердловской области, расположенных на территории
Свердловской области за III квартал 2022 года
(с 01.07.2022 по 30.09.2022)



1. Введение

Ежеквартальный отчет по результатам осуществления мониторинга закупок товаров, работ, услуг для обеспечения государственных нужд Свердловской области, а также анализа закупок, осуществляемых заказчиками муниципальных образований Свердловской области, подготовлен по итогам III квартала 2022 года нарастающим итогом с начала отчетного года (далее – отчетный период) в соответствии с Федеральным законом от 5 апреля 2013 года № 44-ФЗ «О контрактной системе в сфере закупок товаров, работ, услуг для обеспечения государственных и муниципальных нужд» (далее – Федеральный закон № 44-ФЗ) на основании постановления Правительства Свердловской области от 30.08.2018 № 574-ПП «О мониторинге закупок товаров, работ, услуг».

Отчет осуществлен посредством сбора, обобщения, систематизации и оценки информации об осуществлении закупок, содержащейся в единой информационной системе в сфере закупок (zakupki.gov.ru) (далее – ЕИС), Информационной системе в сфере закупок Свердловской области (torgi.midural.ru) (далее – РИС), в информации, представленной в Департамент в соответствии с Порядком осуществления мониторинга и иных открытых источниках информации.

Результатом мониторинга является настоящий отчет, сформированный в соответствии с Порядком осуществления мониторинга, утвержденным постановлением Правительства Свердловской области от 30.08.2018 № 574 – ПП «О мониторинге закупок товаров, работ, услуг» (далее – Порядок осуществления мониторинга).

Все термины, используемые в настоящем отчете, применяются в значениях, определенных Порядком осуществления мониторинга.

2. Осуществление закупок

2.1 Информация об осуществлении закупок заказчиками Свердловской области в разрезе способов определения поставщика (подрядчика, исполнителя).

В соответствии с планами-графиками закупок в ЕИС в отчетном периоде размещено **15 070 извещений** об осуществлении закупок с общей суммой начальных (максимальных) цен контрактов (далее – Н(М)ЦК) – **39,9 млрд. рублей**.

Детальная информация о количестве извещений об осуществлении закупок и сумме Н(М)ЦК, указанных в таких извещениях, представлена в таблице 1 и в диаграммах 1-2.

Таблица 1

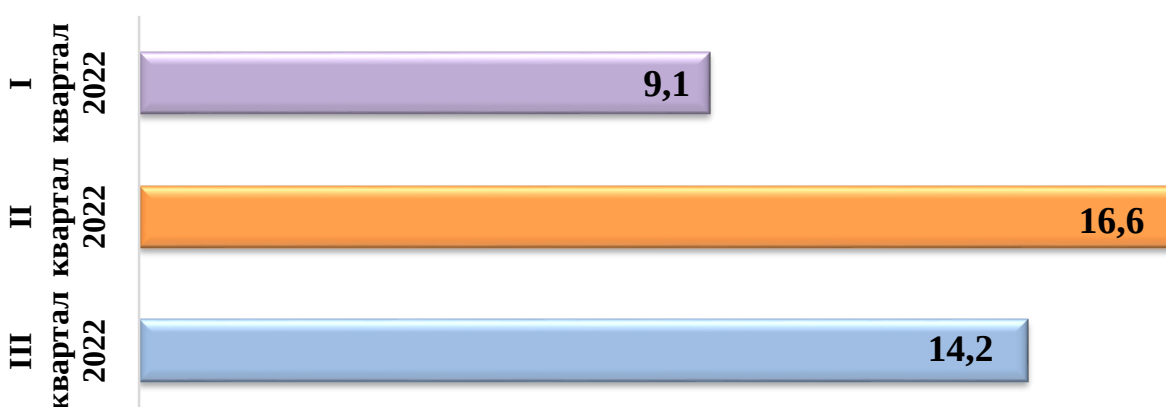
№ п/п	Наименование квартала 2022 года	Количество извещений (шт.)	Н(М)ЦК (млн. руб.)
1	2	3	4
1.	I квартал	3 699	9,11
2.	II квартал	5 806	16,59
3.	III квартал	5 564	14,19
Общий итог		15 070	39,89

**Количество извещений
за отчетный период 2022 года (шт.)**



Диаграмма 2

**Количество извещений за отчетный период 2022 года
(Н(М)ЦК (млн. руб.))**



В таблице 2 представлены закупки по способам определения поставщика (подрядчика, исполнителя) (далее – поставщик) и сумме Н(М)ЦК за отчетный период 2022 года.

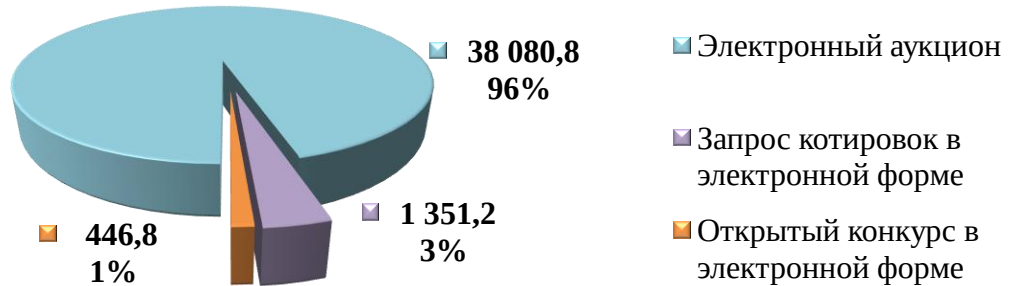
Таблица 2

№ п/п	Способ определения поставщика	Количество размещенных извещений (шт.)	Н(М)ЦК (млн. руб.)	Доля размещенных извещений (%)	Доля Н(М)ЦК (%)
1	2	3	4	5	6
1.	Электронный аукцион	12 601	38 080,8	83,62	95,5
2.	Запрос котировок в электронной форме	2 380	1 351,2	15,79	3,39
3.	Открытый конкурс в электронной форме	80	446,8	0,53	1,12
4.	Закупка товара у единственного поставщика на сумму, предусмотренную частью 12 статьи 93 Федерального закона № 44-ФЗ	8	14,6	0,05	0,04
Общий итог		15 069	39 893,4		

Детальная информация о конкурентных способах определения поставщика, в разрезе сумм Н(М)ЦК, в отчетном периоде представлена в диаграмме 3.

Диаграмма 3

Конкурентные способы определения поставщиков (Н(М)ЦК, (млн. руб.))



В диаграммах 4 и 5 представлена информация о конкурентных способах определения поставщиков в разрезе количества извещений и сумм Н(М)ЦК, указанных в таких извещениях за отчетный период 2022 года.

Диаграмма 4

Конкурентные способы определения поставщиков за отчетный период 2022 года (Н(М)ЦК, (шт.))

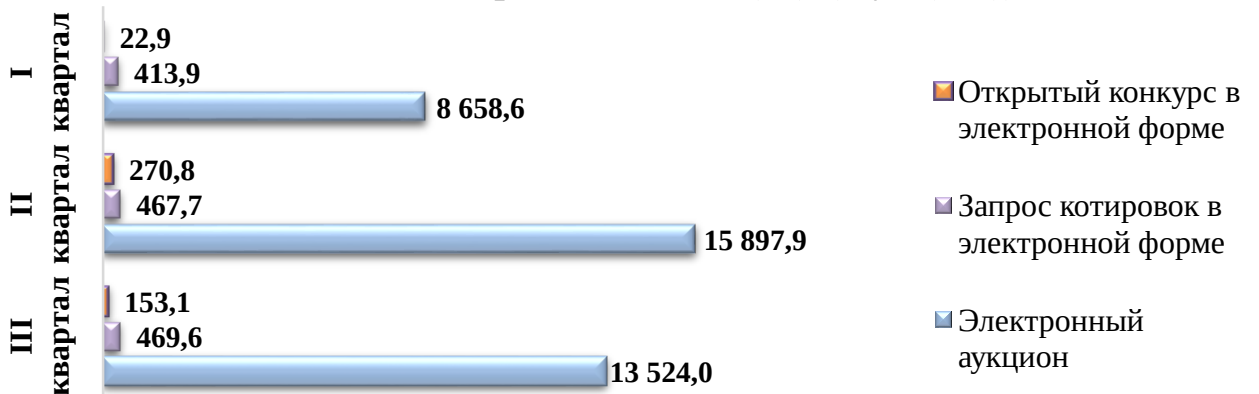


Диаграмма 5

Конкурентные способы определения поставщиков за отчетный период 2022 года (шт.)



В отчетном периоде приоритетным конкурентным способом определения поставщиков продолжает оставаться **электронный аукцион (более 83% как от общего количества опубликованных извещений, так и от общей суммы Н(М)ЦК опубликованных извещений – более 95%)**.

Необходимо отметить, что во II и III квартале 2022 года сохраняется тенденция увеличения количества закупок заказчиками Свердловской области путем проведения **запроса котировок в электронной форме** в сравнении с I кварталом 2022 года, которое связано с внесением оптимизационных поправок в Федеральный закон № 44-ФЗ в 2022 году.

Например, Федеральным законом от 16 апреля 2022 года № 104-ФЗ «О внесении изменений в отдельные законодательные акты Российской Федерации» увеличен срок направления заказчиком проекта контракта победителю электронного запроса котировок, а также закупки по контракту на поставку товаров, необходимых для нормального жизнеобеспечения граждан, которые проводятся без ограничения суммы Н(М)ЦК и годового объема закупок, что значительно повлияло на увеличение спроса проведения закупок заказчиками Свердловской области путем запроса котировок в электронной форме во II и III квартале 2022 года.

2.2 Количество извещений об осуществлении закупок и сумма Н(М)ЦК, указанных в таких извещениях, в том числе в отношении закупок, при осуществлении которых установлены условия, запреты, ограничения допуска товаров, происходящих из иностранного государства или группы иностранных государств, работ, услуг, соответственно выполняемых, оказываемых иностранными лицами.

По данным ЕИС заказчиками Свердловской области в отчетном периоде размещено **9 640** извещений об осуществлении закупок, в которых установлены условия, запреты, ограничения допуска товаров, происходящих из иностранного государства или группы иностранных государств, работ, услуг, соответственно выполняемых, оказываемых иностранными лицами на общую сумму Н(М)ЦК – **19,4 млрд. рублей**, что в количественном соотношении составляет:

- **более 64%** от общего количества **15 070 извещений** об осуществлении закупок, размещенных в отчетном периоде;

- **более 49%** от общей суммы Н(М)ЦК – **39,89 млрд. рублей** размещенных в отчетном периоде извещений об осуществлении закупок.

2.3 Количество извещений об осуществлении закупок и сумма Н(М)ЦК, указанных в таких извещениях, размещенных в ЕИС при определении поставщика, в которых установлены преимущества, предусмотренные статьями 28 и 29 Федерального закона № 44-ФЗ.

В отчетном периоде заказчиками Свердловской области размещено в ЕИС **2 319 (более 15% от общего количества извещений об осуществлении закупок, размещенных в отчетном периоде)** извещения об осуществлении закупок, в которых установлены преимущества, на общую сумму Н(М)ЦК – **2,01 млрд. рублей (более 5% от общей суммы Н(М)ЦК извещений об осуществлении закупок, размещенных в отчетном периоде)**, а именно:

- в соответствии со статьей 28 Федерального закона № 44-ФЗ размещено **871 (6% от общего количества извещений об осуществлении закупок, размещенных в отчетном периоде)** извещение на общую сумму Н(М)ЦК – **271,1 млн. рублей (1% от общей суммы Н(М)ЦК извещений об осуществлении закупок, размещенных в отчетном периоде)**;

- в соответствии со статьей 29 Федерального закона № 44-ФЗ размещено **1 488 (10% от общего количества извещений об осуществлении закупок, размещенных в отчетном периоде)** извещения на общую сумму Н(М)ЦК - **1,74 млрд. рублей (4% от общей суммы Н(М)ЦК извещений об осуществлении закупок, размещенных в отчетном периоде)**.

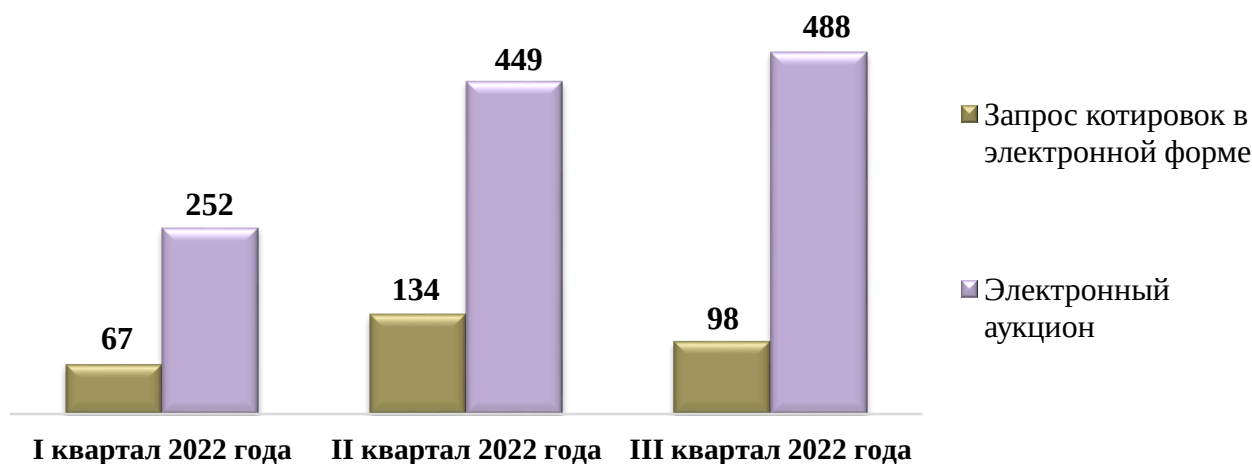
Детальная информация о количестве извещений об осуществлении закупок и сумме Н(М)ЦК, указанных в таких извещениях, в разрезе установленных преимуществ, представлена в таблице 3, а также в диаграммах 6-9.

Таблица 3

Преимущества	Способ определения поставщика	Количество размещенных извещений (шт.)	Н(М)ЦК (млн. руб.)
Учреждениям и предприятиям уголовно-исполнительной системы (в соответствии со статьей 28 Федерального закона № 44-ФЗ)	Запрос котировок в электронной форме	144	41,6
	Электронный аукцион	727	229,5
Итого		871	271,1
Организациям инвалидов (в соответствии со статьей 29 Федерального закона № 44-ФЗ)	Запрос котировок в электронной форме	299	131,3
	Электронный аукцион	1 189	1 607,5
Итого		1 448	1 738,8

Диаграмма 6

**Количество размещенных извещений
организациями инвалидов за отчетный период 2022 года (шт.)**



**Количество размещенных извещений организациями инвалидов за отчетный период 2022 года
(Н(М)ЦК (млн.руб.))**

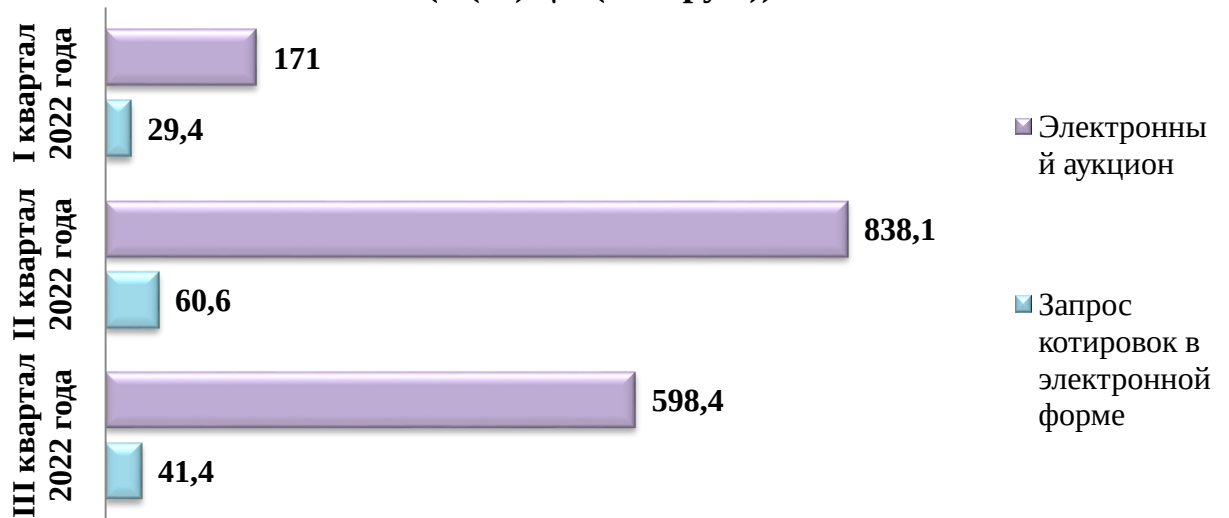


Диаграмма 8

Количество размещенных извещений учреждениями и предприятиями уголовно-исполнительной системы за отчетный период 2022 года(шт.)

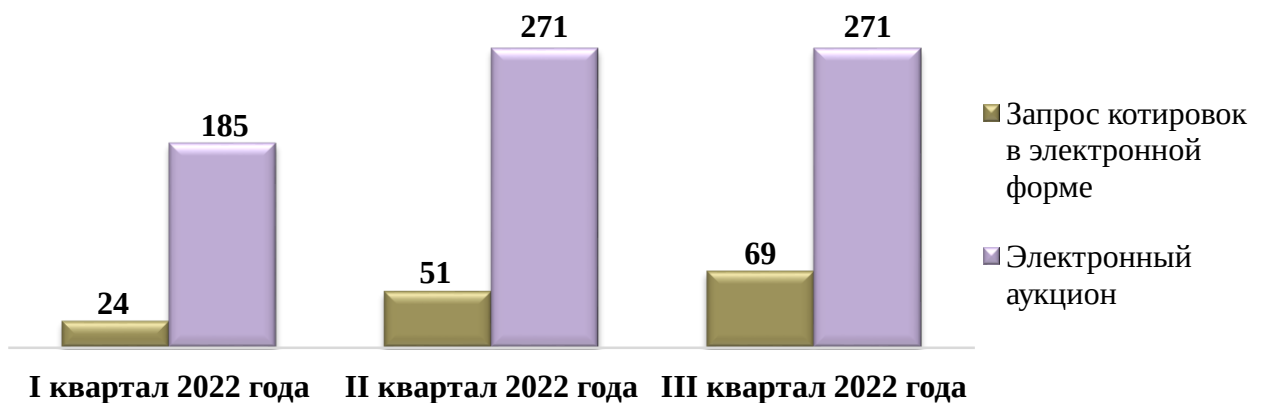
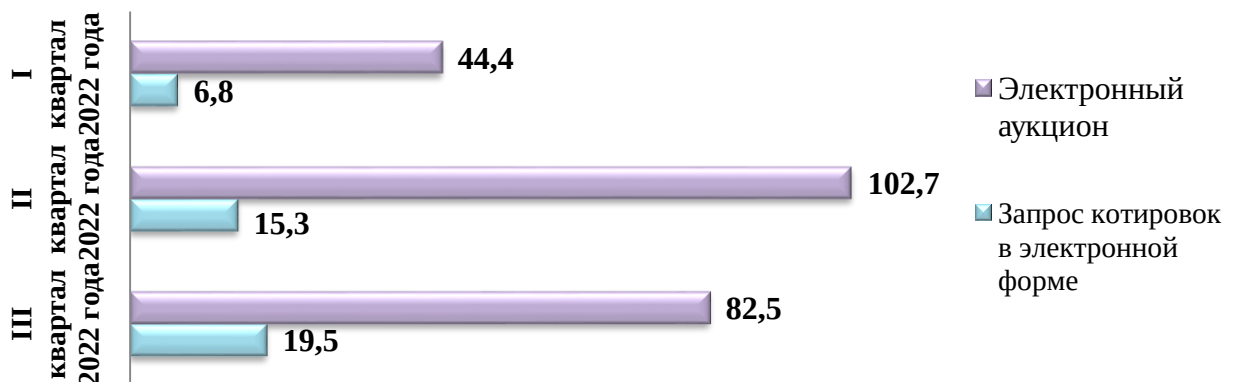


Диаграмма 9

Количество размещенных извещений учреждениями и предприятиями уголовно-исполнительной системы за отчетный период 2022 года (Н(М)ЦК (млн.руб.))



2.4 Количество определений поставщика, признанных в соответствии с Федеральным законом № 44-ФЗ несостоявшимися, и сумма Н(М)ЦК, указанных в извещениях об их проведении, в разрезе случаев такого признания и с указанием количества контрактов, заключенных по результатам указанных определений поставщика, признанных несостоявшимися.

Из общего количества проведенных конкурентных процедур определения поставщика (подрядчика, исполнителя) в отчетном периоде признаны несостоявшимися **7 762** процедура (более **52%** от общего количества проведенных конкурентных процедур) на общую сумму Н(М)ЦК **27,3 млрд. рублей** (более **68%** от общей суммы Н(М)ЦК проведенных конкурентных процедур).

В отчетном периоде отмечается увеличение количества проведенных конкурентных процедур определения поставщика (подрядчика, исполнителя), которые признаны несостоявшимися.

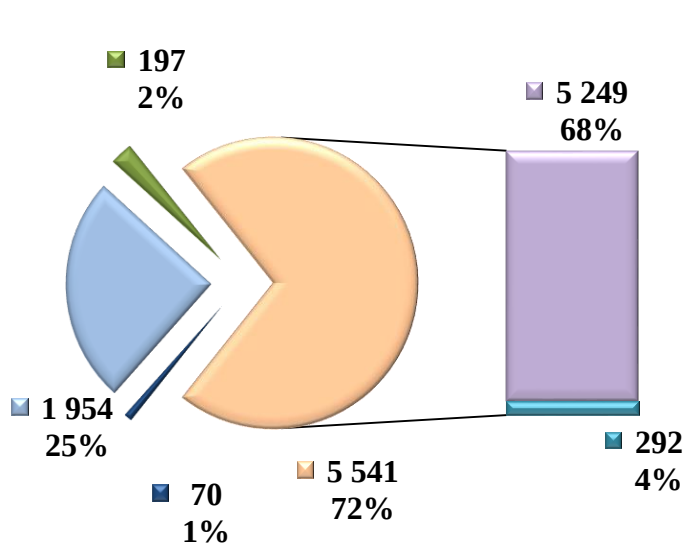
Детальная информация о причинах признания конкурентных процедур несостоявшимися указана в таблице 4 и в диаграммах 10 и 11.

Таблица 4

№ п/п	Наименования причины признания определения поставщика несостоявшимся	Количество размещенных извещений (шт.)	Н(М)ЦК, (млн. руб.)	Доля в количестве извещений, (%)	Доля в Н(М)ЦК, (%)
1	2	3	4	5	6
1.	Все поданные заявки отклонены	70	145,47	0,9%	0,5%
2.	По окончании срока подачи заявок не подано ни одной заявки	1 954	6 565,33	25,2%	24%
3.	По окончании срока подачи заявок подана только одна заявка. Такая заявка признана не соответствующей требованиям Федерального закона № 44-ФЗ и требованиям, указанным в извещении	197	875,40	2,5%	3,2%
4.	По окончании срока подачи заявок подана только одна заявка, которая признана соответствующей требованиям Федерального закона № 44-ФЗ и требованиям, указанным в извещении	5 249	18 697,78	67,6%	68,4%
5.	По результатам рассмотрения заявок только одна заявка признана соответствующей требованиям Федерального закона № 44 - ФЗ и требованиям, указанным в извещении	292	1 037,2	3,8%	3,8%
Общий итог		7 762	27 321,17		

В III квартале 2022 года отмечается увеличение количества признанных закупок несостоявшимися **в 1,5 раза** по сравнению с I кварталом 2022 года, когда по окончании срока подачи заявок все поданные заявки отклонены, подана только одна заявка, признанная не соответствующей, либо по окончании срока подачи заявок или по результатам рассмотрения подана только одна заявка, признанная соответствующей.

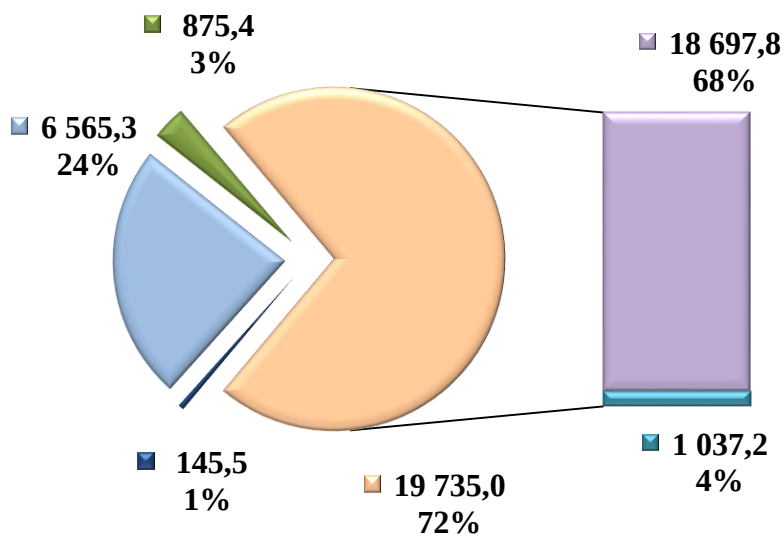
Причины признания конкурентных процедур несостоявшимися в разрезе размещенных извещений (шт.)



- Все поданные заявки отклонены;
- Не подано ни одной заявки;
- По окончании срока подачи заявок подана только одна заявка - признана не соответствующей;
- По окончании срока подачи заявок подана только одна заявка - признана соответствующей;
- По результатам рассмотрения заявок только одна заявка признана соответствующей

Диаграмма 11

Причины признания конкурентных процедур несостоявшимися в разрезе размещенных извещений (Н(М)ЦК, (млн. руб.))



- Все поданные заявки отклонены;
- Не подано ни одной заявки;
- По окончании срока подачи заявок подана только одна заявка - признана не соответствующей;
- По окончании срока подачи заявок подана только одна заявка - признана соответствующей;
- По результатам рассмотрения заявок только одна заявка признана соответствующей

Основная доля более 72% от всех несостоявшихся процедур, в количестве более 72% от общей суммы Н(М)ЦК несостоявшихся процедур, приходится на процедуры определения поставщика, в которых **подана только одна заявка**, признанная соответствующей требованиям Федерального закона № 44-ФЗ и требованиям, указанным в извещении.

2.5 Количество отмененных определений поставщика (подрядчика, исполнителя) и сумма Н(М)ЦК, указанных в извещениях об их осуществлении.

В отчетном периоде количество отмененных процедур закупок составило **298 шт. (2% – от общего количества размещенных извещений)** с общей суммой Н(М)ЦК **923,9 млн. рублей** (более 2% – от общей суммы Н(М)ЦК размещенных извещений) из них:

– по решению заказчика отменено **294** процедуры закупки с общей суммой Н(М)ЦК – **922,1 млн. рублей**;

– по предписанию контролирующего органа отменено **4** процедуры закупки с общей суммой Н(М)ЦК – **1,8 млн. рублей**.

По итогам III кварталов 2022 года преобладающим основанием отмены закупки является решение заказчика (**99%** от общего количества отмененных закупок в 2022 году).

Наибольшую долю отменённых процедур в отчетном периоде составляет электронный аукцион – более **83,2%** от общего количества отмененных процедур (более **89%** от общей суммы Н(М)ЦК отмененных процедур).

Детальная информация о количестве отмененных закупок в отчетном периоде указана в таблице 5.

Таблица 5

№ п/п	Способ определения поставщика	Количество отмененных закупок (шт.)	Н(М)ЦК (тыс. руб.)	Доля в количестве извещений (%)	Доля в Н(М)ЦК, (%)
1	2	3	4	5	6
1.	Запрос котировок в электронной форме	48	29,34	16,1	3,2
2.	Открытый конкурс в электронной форме	2	71,34	1	7,7
3.	Электронный аукцион	248	823,2	83,2	89,1
Общий итог		298	923,88		

2.6 Количество проведенных совместных конкурсов и аукционов, в том числе количество проведенных совместных конкурсов и аукционов, организатором которых являлся Департамент, и сумма Н(М)ЦК, указанных в таких конкурентных процедурах.

В отчетном периоде проведено **20 конкурентных процедур** на общую сумму Н(М)ЦК – **1 008,4 млн. рублей**, а именно:

– **12 совместных аукционов** на закупку бумаги для офисной техники, поставку нефтепродуктов, систему линейного ускорителя для радиохирургии/лучевой терапии стереотаксическая, а также на оказание услуг по передаче неисключительных прав (лицензий) на использование программного обеспечения ViPNet Client for Windows 4.x (KC2) и технической поддержке средств криптографической защиты информации, на общую сумму **Н(М)ЦК – 18,6 млн. рублей** организатором которых являлся Департамент;

– **4 открытых конкурсов в электронной форме** на оказание услуг по организации школьного питания на общую сумму **Н(М)ЦК – 181,7 млн. рублей**,

проведенных для заказчиков муниципальных образований;

– **3 совместных аукциона** на оказание услуг по организации школьного питания на общую сумму **Н(М)ЦК – 36,1 млн. рублей**, проведенных для заказчиков муниципальных образований;

– **1 «межрегиональный» совместный аукцион** на закупку систем линейного ускорителя для радиохирургии/лучевой терапии стереотаксической на общую сумму **Н(М)ЦК 772 млн. рублей** для: Министерства здравоохранения Амурской области; Министерства здравоохранения Астраханской области; Министерства здравоохранения Красноярского края; Министерства здравоохранения Свердловской области; ГБУЗ «Бурятский республиканский клинический онкологический диспансер».

В отчетном периоде 2022 года совместные аукционы и открытые конкурсы в электронной форме без участия Департамента в качестве организатора по конкурентным процедурам заказчиками Свердловской области не проводились.

3. Ведение реестра контрактов, заключенных заказчиками Свердловской области

3.1 Количество и сумма цен контрактов, заключенных заказчиками Свердловской области, информация о которых включена в реестр контрактов, заключенных заказчиками Свердловской области (далее – реестр контрактов).

В отчетном периоде заказчиками Свердловской области заключено (с учетом закупок, опубликованных в 2021 году) **62 177** контрактов на общую сумму цен контрактов **42,1 млрд. рублей**, а именно:

12 689 контрактов по итогам конкурентных процедур на общую сумму цен контрактов – **31,8 млрд. рублей**;

49 488 контрактов по результатам осуществления закупок у единственного поставщика (подрядчика, исполнителя) на сумму **10,3 млрд. рублей**.

3.2 Количество и сумма цен контрактов, заключенных заказчиками Свердловской области, информация о которых включена в реестре контрактов, в разрезе способов определения поставщика (подрядчика, исполнителя).

Детальная информация о заключенных контрактах в разрезе способов определения поставщика (подрядчика, исполнителя) указана в таблице 6.

Таблица 6

№ п/п	Способ определения поставщика	Количество заключенных контрактов (шт.)	Цена заключенных контрактов (млн. руб.)	Доля в цене заключенных контрактов (%)	Доля в количестве заключенных контрактов (%)
1	2	3	4	5	6
1.	Запрос котировок в электронной форме	1 818	927,22	2,92%	14,34%
2.	Запрос предложений в электронной форме	2	2,52	0,01%	0,02%
3.	Открытый конкурс в электронной форме	74	292,67	0,92%	0,58%
4.	Электронный аукцион	10 795	30 579,3	96,16%	85,07%
Общий итог		12 689	31 801,7		

3.3 Количество и сумма цен контрактов, заключенных по результатам осуществления закупок у единственного поставщика (подрядчика, исполнителя), в разрезе случаев, указанных в части 1 и 12 статьи 93 Федерального закона № 44-ФЗ.

На основании информации, содержащейся в РИС, а также в соответствии с частью 1 и 12 статьи 93 Федерального закона № 44-ФЗ в отчетном периоде заказчиками Свердловской области заключено **49 488** контрактов по результатам осуществления закупок у единственного поставщика (подрядчика, исполнителя) на сумму **10,3 млрд. рублей**.

Основная доля контрактов (более **93 %** от общего количества заключенных контрактов у единственного поставщика (подрядчика, исполнителя), **21%** от цены таких контрактов) составляют контракты, заключенные в соответствии с **пунктами 4 и 5 части 1 статьи 93** Федерального закона № 44-ФЗ.

В таблице 7 представлена детальная информация о количестве и стоимости контрактов, заключенных по результатам осуществления закупок у единственного поставщика (подрядчика, исполнителя), в разрезе случаев, указанных в части 1 и 12 статьи 93 Федерального закона № 44-ФЗ за отчетный период 2022 года.

Таблица 7

Причина заключения контракта с единственным поставщиком (подрядчиком, исполнителем)	Количество заключенных контрактов (шт.)	Цена заключенных контрактов (тыс. руб.)
Пункт 1 части 1 статьи 93 Федерального закона № 44-ФЗ	258	314 488,6
Пункт 2 части 1 статьи 93 Федерального закона № 44-ФЗ	9	4 943,1
Пункт 4 части 1 статьи 93 Федерального закона № 44-ФЗ	35 325	1 506 088,1
Пункт 5 части 1 статьи 93 Федерального закона № 44-ФЗ	10 761	649 412,3
Пункт 5.1 части 1 статьи 93 Федерального закона № 44-ФЗ	8	875,4
Пункт 6 части 1 статьи 93 Федерального закона № 44-ФЗ	38	368 795,4
Пункт 8 части 1 статьи 93 Федерального закона № 44-ФЗ	1 558	1 002 126,3

Причина заключения контракта с единственным поставщиком (подрядчиком, исполнителем)	Количество заключенных контрактов (шт.)	Цена заключенных контрактов (тыс. руб.)
Пункт 9 части 1 статьи 93 Федерального закона № 44-ФЗ	181	594 836,8
Пункт 10 части 1 статьи 93 Федерального закона № 44-ФЗ	1	150
Пункт 11 части 1 статьи 93 Федерального закона № 44-ФЗ	25	17 953,9
Пункт 12 части 1 статьи 93 Федерального закона № 44-ФЗ	1	76,8
Пункт 13 части 1 статьи 93 Федерального закона № 44-ФЗ	98	4 408,7
Пункт 14 части 1 статьи 93 Федерального закона № 44-ФЗ	38	11 375,7
Пункт 17 части 1 статьи 93 Федерального закона № 44-ФЗ	8	229,6
Пункт 19 части 1 статьи 93 Федерального закона № 44-ФЗ	14	18 715,6
Пункт 20 части 1 статьи 93 Федерального закона № 44-ФЗ	4	2 841,1
Пункт 21 части 1 статьи 93 Федерального закона № 44-ФЗ	1	874,2
Пункт 22 части 1 статьи 93 Федерального закона № 44-ФЗ	95	10 853,2
Пункт 23 части 1 статьи 93 Федерального закона № 44-ФЗ	191	44 028,4
Пункт 26 части 1 статьи 93 Федерального закона № 44-ФЗ	5	2 114,5
Пункт 28 части 1 статьи 93 Федерального закона № 44-ФЗ	305	60 073,1
Пункт 29 части 1 статьи 93 Федерального закона № 44-ФЗ	328	540 925,1
Пункт 30 части 1 статьи 93 Федерального закона № 44-ФЗ	16	25 535,9
Пункт 32 части 1 статьи 93 Федерального закона № 44-ФЗ	82	111 937,7
Пункт 33 части 1 статьи 93 Федерального закона № 44-ФЗ	133	6 193,4
Пункт 55 части 1 статьи 93 Федерального закона № 44-ФЗ	1	3 116,5
Часть 12 статьи 93 Федерального закона № 44-ФЗ	4	7 926,4
Общий итог	49 488	10 254 705,3

В III квартале 2022 года сохраняется увеличение количества и сумма Н(М)ЦК контрактов, заключенных по результатам осуществления закупок у единственного поставщика (подрядчика, исполнителя), в разрезе случаев, указанных в части 1 и 12 статьи 93 Федерального закона № 44-ФЗ.

В диаграммах 12 и 13 представлена информация о количестве и стоимости контрактов, заключенных по результатам осуществления закупок у единственного поставщика (подрядчика, исполнителя), в разрезе случаев, указанных пунктами 4 и 5 части 1 статьи 93 Федерального закона № 44-ФЗ, за отчетный период 2022 года.

Заклученные контракты с единственным поставщиком в соответствии с пунктами 4 и 5 части 1 статьи 93 Федерального закона №44-ФЗ за отчетный период 2022 год (шт.)

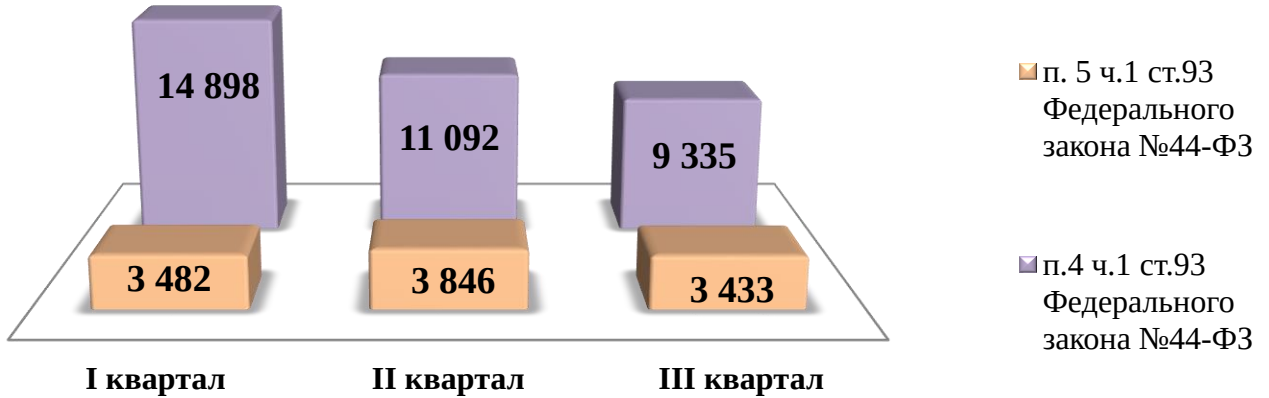



Диаграмма 13

Заклученные контракты с единственным поставщиком в соответствии с пунктами 4 и 5 части 1 статьи 93 Федерального закона №44-ФЗ за отчетный период 2022 год (Н(М)ЦК, млн. руб.)



В III квартале 2022 года отмечается снижение количества **в 1,5 раза** и сумм Н(М)ЦК **в 2 раза** контрактов, заключенных по результатам осуществления закупок у единственного поставщика (подрядчика, исполнителя), в разрезе пункта 4 части 1 статьи 93 Федерального закона № 44-ФЗ, в сравнении с I и II кварталом 2022 года.

3.4 Количество и сумма цен расторгнутых контрактов в разрезе оснований, предусмотренных частью 8 статьи 95 Федерального закона № 44 - ФЗ.

Количество расторгнутых контрактов в отчетном периоде составило **642 шт.** (1% от общего количества заключенных контрактов) с суммой цен, указанных контрактов – **814 млн. рублей** (0,19% от общей суммы цен заключенных контрактов).

В III квартале 2022 года отмечается увеличение количества расторгнутых контрактов на 57% от общего количества расторгнутых контрактов за отчетный период.

Детальная информация по количеству и сумме цен расторгнутых контрактов в отчетном периоде представлена в диаграммах 14 и 15.

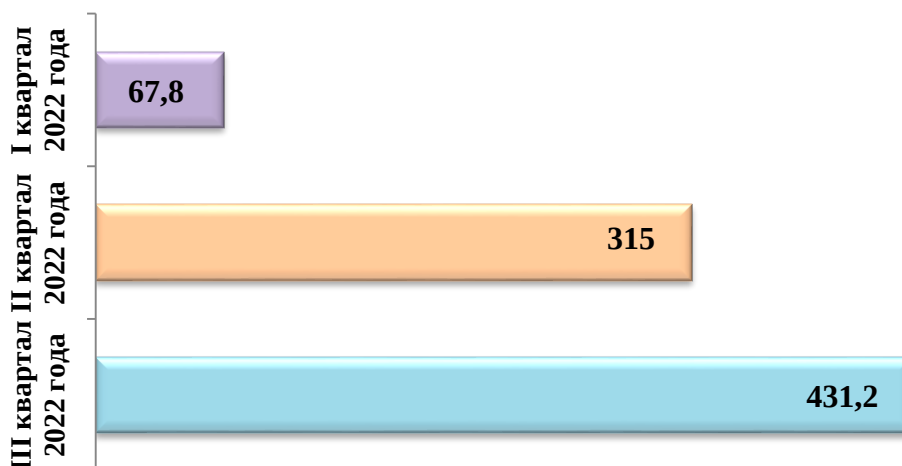
Диаграмма 14

Количество расторгнутых контрактов за 9 месяцев 2022 года (шт.)



Диаграмма 15

Количество расторгнутых контрактов за 9 месяцев 2022 года (Н(М)ЦК (млн.руб.))



Детальная информация по количеству и сумме цен расторгнутых контрактов в разрезе оснований указана в таблице 8.

№ п/п	Причина расторжения контракта	Количество расторгнутых контрактов (шт.)	Цена заключенных контрактов (тыс. руб.)
1	2	3	4
1	Односторонний отказ заказчика от исполнения контракта в соответствии с гражданским законодательством	26	1224 224,1
2.	Односторонний отказ поставщика (подрядчика, исполнителя) от исполнения контракта в соответствии с гражданским законодательством	1	58,9
2.	Соглашение сторон	615	692 082,8
	из них:		
2.1	Закупка у единственного поставщика (исполнителя, подрядчика)	100	180 731,2
2.2	Электронный аукцион	464	475 060,4
2.3	Запрос котировок в электронной форме	46	22 416,1
2.4	Открытый конкурс в электронной форме	5	13 875,1
Общий итог		642	814 365,6

В отчетном периоде 2022 года преобладающим основанием прекращения исполнения контрактов являлось расторжение контракта «по соглашению сторон».

3.5 Информация о количестве включенных в реестр недобросовестных поставщиков (подрядчиков, исполнителей) (далее - реестр недобросовестных поставщиков) участников закупок, уклонившихся от заключения контрактов, а также о поставщиках (подрядчиках, исполнителях), не исполнивших или ненадлежащим образом исполнивших обязательства, предусмотренные контрактами, в разрезе оснований, предусмотренных частью 2 статьи 104 Федерального закона № 44-ФЗ.

В отчетном периоде в ЕИС размещена информация о **126 организациях**, включенных в реестр недобросовестных поставщиков (подрядчиков, исполнителей).

Детальная информация в разрезе оснований, предусмотренных частью 2 статьи 104 Федерального закона № 44-ФЗ, указана в таблице 9.

Преобладающим основанием внесения в реестр недобросовестных поставщиков в отчетном периоде 2022 года является расторжение контракта.

Таблица 9

№ п/п	Причина для внесения в реестр недобросовестных поставщиков	Количество сведений о недобросовестных поставщиках (шт.)
1	2	3
1.	Расторжение контракта	50
2.	Расторжение контракта в случае одностороннего отказа заказчика от исполнения контракта в связи с существенным нарушением поставщиком (подрядчиком, исполнителем) условий контракта	45
3.	Расторжение контракта по решению суда в связи с существенным нарушением поставщиком (подрядчиком, исполнителем) условий контракта	8
4.	Уклонение победителя от заключения контракта	14
5.	Уклонение участника закупки от заключения контракта	9
Общий итог		126

3.6 Информация о размере экономии, сложившейся по результатам проведения конкурентных процедур, и уровне конкуренции с указанием среднего количества поступивших заявок от заказчиков на участие в закупке.

В отчетном периоде экономия средств по результатам проведения конкурентных процедур составила более **7,03%** в размере **2,21 млрд. рублей**.

Общее количество поданных заявок на участие в закупке составило **35 216 шт.**, среднее количество поступивших заявок на участие в закупке – **3 ед.**

4. Информация о реализации полномочий Департамента на определение поставщиков (подрядчиков, исполнителей)

4.1. Количество заявок на определение поставщиков (подрядчиков, исполнителей) (далее – заявки заказчиков), направленных в Департамент.

В отчетном периоде заказчиками в Департамент направлено **3 258 заявок заказчиков** на общую сумму Н(М)ЦК – **56 697,15 млн. рублей**.

Детальная информация представлена в таблице 10 и на диаграммах 16,17.

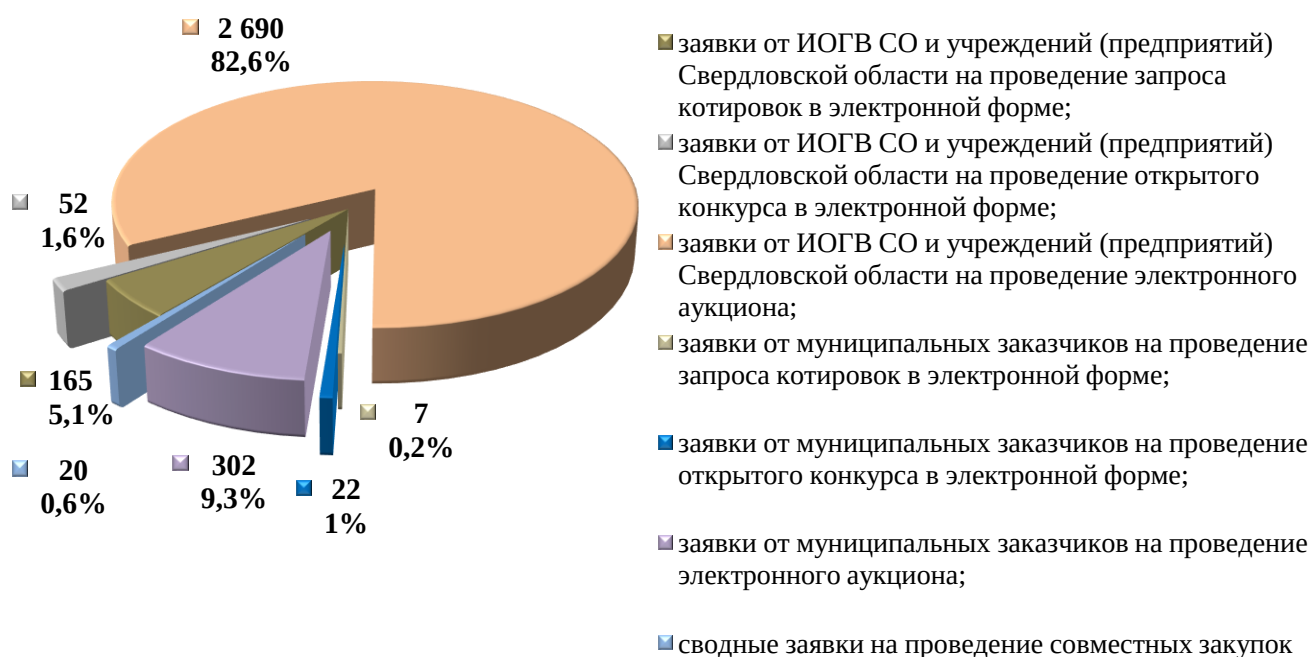
Таблица 10

№ п/п	Наименование показателя	Количественные показатели (шт.)	Стоимостные показатели (млн. рублей)
1	2	3	4
1.	Количество и сумма поступивших в Департамент заявок заказчиков	3 258	56 697,15
	из них:		
1.1.	заявки от ИОГВ СО и учреждений (предприятий) Свердловской области на проведение запроса котировок в электронной форме	165	424,99
1.2.	заявки от ИОГВ СО и учреждений (предприятий) Свердловской области на проведение открытого конкурса в электронной форме	52	599,51

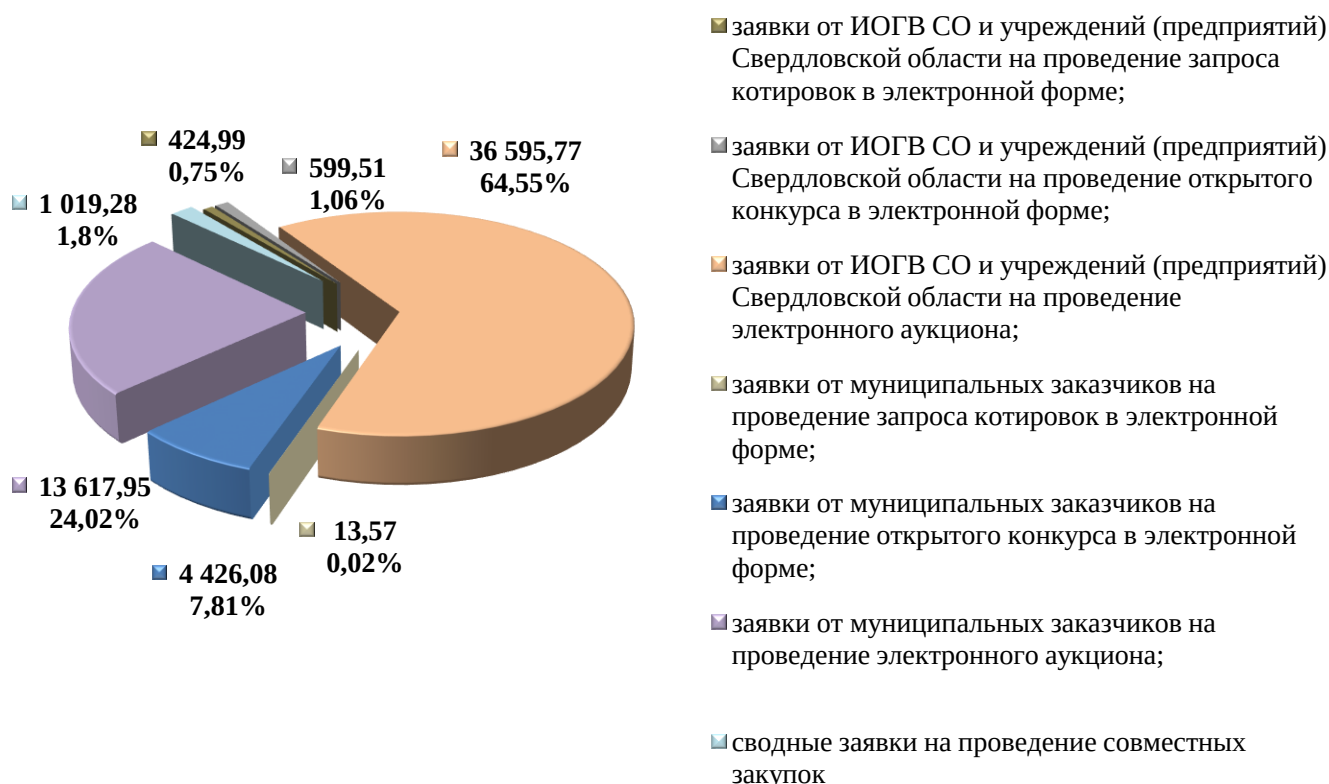
№ п/п	Наименование показателя	Количественные показатели (шт.)	Стоимостные показатели (млн. рублей)
1.3.	заявки от ИОГВ СО и учреждений (предприятий) Свердловской области на проведение электронного аукциона	2 690	36 595,77
1.4.	заявки от муниципальных заказчиков на проведение запроса котировок в электронной форме	7	13,57
1.5.	заявки от муниципальных заказчиков на проведение открытого конкурса в электронной форме	22	4 426,08
1.6.	заявки от муниципальных заказчиков на проведение электронного аукциона	302	13 617,95
1.7.	сводные заявки на проведение совместных закупок	20	1 019,28
	из них, сводная заявка на проведение "межрегиональной" совместной закупки для: - Министерства здравоохранения Амурской области; - Министерства здравоохранения Астраханской области; - Министерства здравоохранения Красноярского края; - Министерства здравоохранения Свердловской области; - ГБУЗ «Бурятский республиканский клинический онкологический диспансер»	1	782,75
2.	Неопубликованные заявки	193	4 112,3

Диаграмма 16

Поступившие в Департамент заявки заказчиков (шт.)

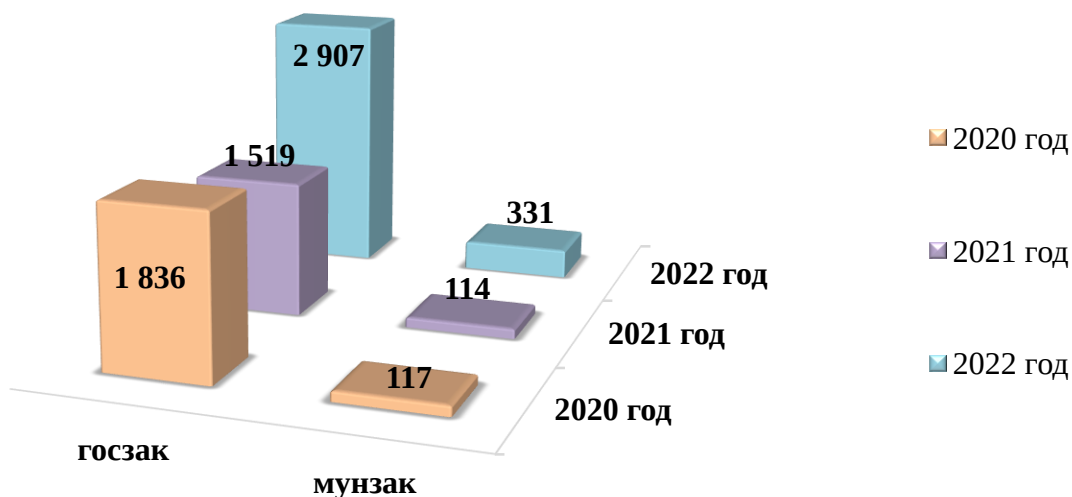


Поступившие в Департамент заявки заказчиков (Н(М)ЦК, млн. руб.)

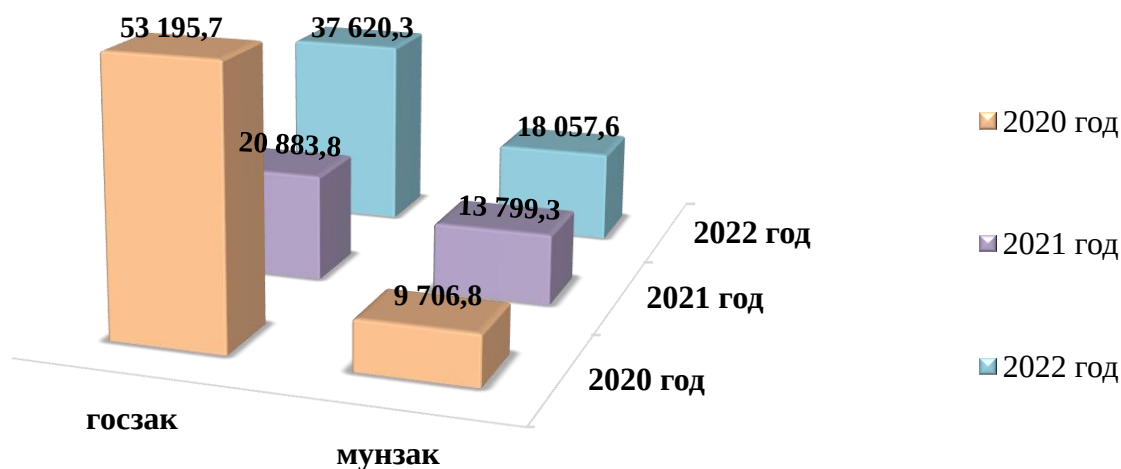


В диаграммах 18 и 19 представлена сводная информация за 9 месяцев 2020, 2021 и 2022 года о количестве и сумме Н(М)ЦК направленных в Департамент заявок от государственных и муниципальных заказчиков Свердловской области.

Поступившие в Департамент заявки от государственных и муниципальных заказчиков Свердловской области за 9 месяцев 2020, 2021 и 2022 года (шт.)



**Поступившие в Департамент заявки от государственных
и муниципальных заказчиков Свердловской области
за 9 месяцев 2020, 2021 и 2022 года (Н(М)ЦК, млн.руб.)**



В 2022 году отмечается увеличение **в 2 раза** количество заявок, поступивших в Департамент, от государственных и муниципальных заказчиков Свердловской области в отличие от 2020 и 2021 года.

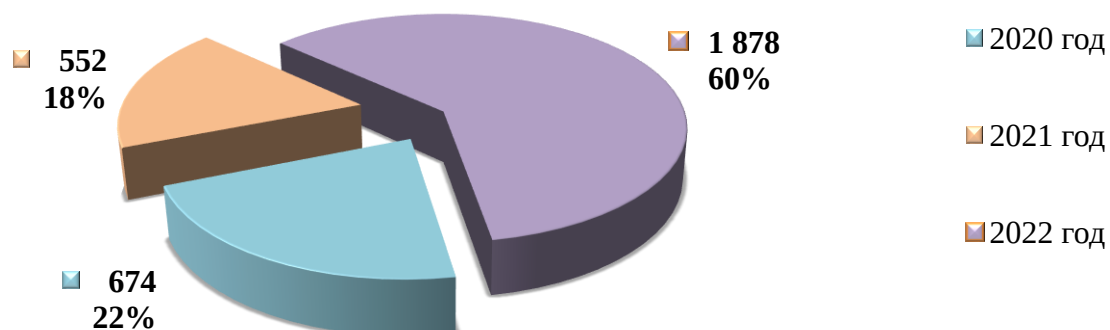
По сумме Н(М)ЦК в 2022 году в отличие от 2020 и 2021 года происходит снижение **в 1,5 раза** заявок от государственных заказчиков Свердловской области и увеличение **в 2 раза** по сумме Н(М)ЦК заявок от муниципальных заказчиков Свердловской области, поступивших в Департамент.

4.2 Количество заявок заказчиков, содержащих признаки нарушений законодательства Российской Федерации о контрактной системе в сфере закупок товаров, работ, услуг для обеспечения государственных и муниципальных нужд и иных принятых в соответствии с ним нормативных правовых актов Российской Федерации и правовых актов Свердловской области, выявленных Департаментом.

В отчетном периоде Департаментом выявлено **1 878 заявок заказчиков**, содержащих признаки нарушений законодательства Российской Федерации о контрактной системе в сфере закупок для обеспечения государственных и муниципальных нужд и иных принятых в соответствии с ним нормативных правовых актов Российской Федерации и правовых актов Свердловской области.

В диаграмме 20 представлена сводная информация о количестве выявленных заявок заказчиков, содержащих признаки нарушений законодательства Российской Федерации о контрактной системе в сфере закупок, за 9 месяцев с 2020 по 2022 год.

Количество выявленных Департаментом заявок с признаками нарушений законодательства о контрактной системе за 9 месяцев 2020, 2021, 2022 года (шт.)



В 2022 году отмечается увеличение количества выявленных Департаментом заявок заказчиков, содержащих признаки нарушений законодательства Российской Федерации о контрактной системе в сфере закупок, по сравнению с I и II кварталом 2022 года.

4.3 Количество закупок, опубликованных Департаментом в ЕИС.

В отчетном периоде Департаментом опубликовано в ЕИС – **3 023 шт.** закупок на общую сумму Н(М)ЦК – **51 465,6 млн. рублей**, количество завершенных процедур – **3 036 шт.** на общую сумму Н(М)ЦК – **55 179,96 млн. рублей**.

Детальная информация представлена в таблице 11 и на диаграммах 21-24.

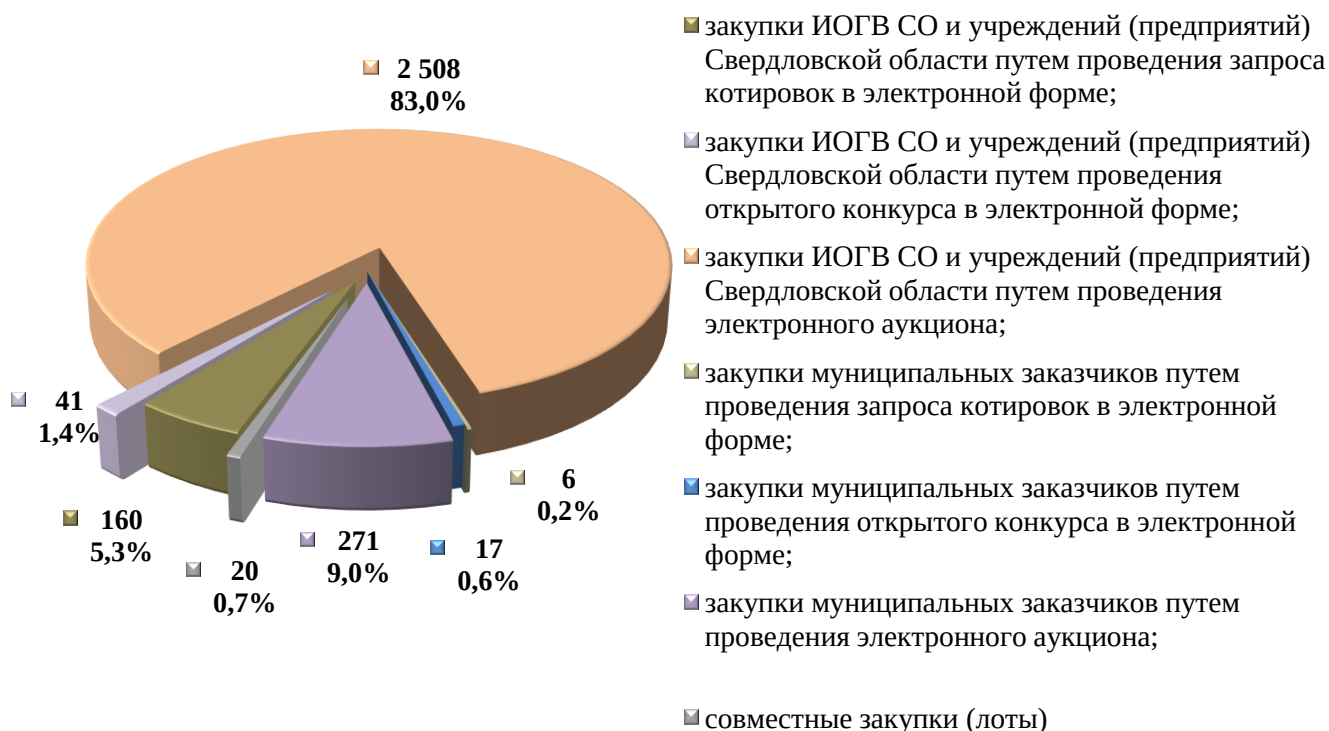
Таблица 11

№ п/п	Наименование показателя	Количественные показатели (шт.)	Стоимостные показатели (млн. рублей)
1	2	3	4
1.	Закупки, опубликованные в ЕИС	3 023	51 465,6
	из них:		
1.1.	закупки ИОГВ СО и учреждений (предприятий) Свердловской области путем проведения запроса котировок в электронной форме	160	416,9
1.2.	закупки ИОГВ СО и учреждений (предприятий) Свердловской области путем проведения открытого конкурса в электронной форме	41	355,47
1.3	закупки ИОГВ СО и учреждений (предприятий) Свердловской области путем проведения электронного аукциона	2 508	33 540,46
1.4.	закупки муниципальных заказчиков путем проведения запроса котировок в электронной форме	6	12,24
1.5.	закупки муниципальных заказчиков путем проведения открытого конкурса в электронной форме	17	4 408,03
1.6.	закупки муниципальных заказчиков путем проведения электронного аукциона	271	11 724,11
1.7.	совместные закупки (лоты)	20	1 008,39

№ п/п	Наименование показателя	Количественные показатели (шт.)	Стоимостные показатели (млн. рублей)
	из них, «межрегиональная» совместная закупка для: - Министерства здравоохранения Амурской области; - Министерства здравоохранения Астраханской области; - Министерства здравоохранения Красноярского края; - Министерства здравоохранения Свердловской области; - ГБУЗ «Бурятский республиканский клинический онкологический диспансер»	1	772,00
2.	отмененные закупки	42	1 119,25
3.	Количество и Н(М)ЦК завершенных процедур, опубликованных в ЕИС (учтены закупки опубликованные в 2021 г. и завершенные в 2022 г.)	3 036	55 179,96
	в том числе:		
3.1.	состоявшихся процедур	887	11 431,26
3.2.	несостоявшихся процедур (подана 1 заявка или 1 заявка признана соответствующей)	1 535	26 673,05
3.3.	несостоявшихся процедур (0 заявок или все заявки признаны несоответствующими)	614	17 075,65
4.	Экономия по результатам завершенных процедур, опубликованных в ЕИС, которые привели к заключению контракта (учтены закупки, опубликованные в 2021 г. и завершенные в 2022 г.)	-	1 716,2
			4,5%

Диаграмма 21

Закупки, опубликованные в ЕИС (шт.)



Закупки, опубликованные в ЕИС (Н(М)ЦК, млн. руб)

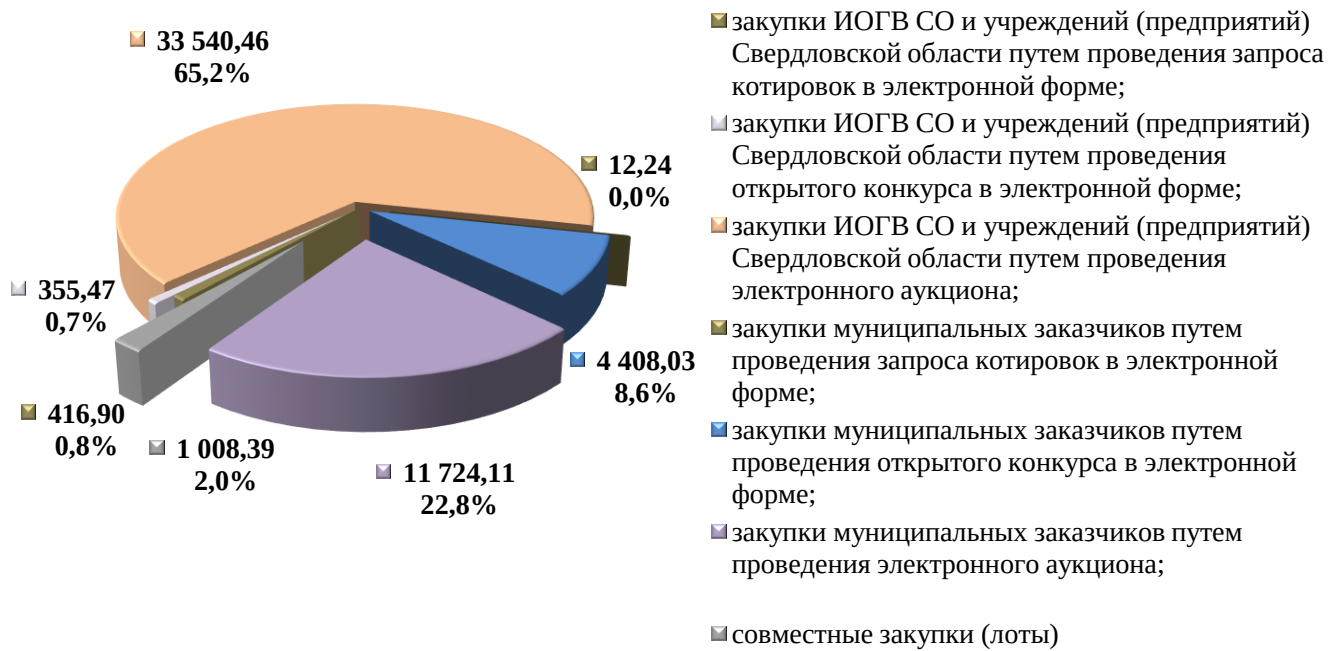


Диаграмма 23

Завершенные процедуры, опубликованные в ЕИС (шт.)

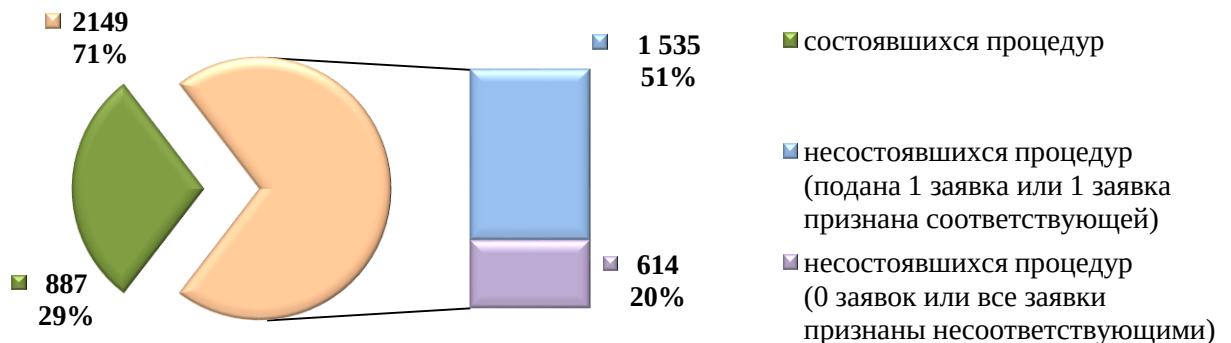
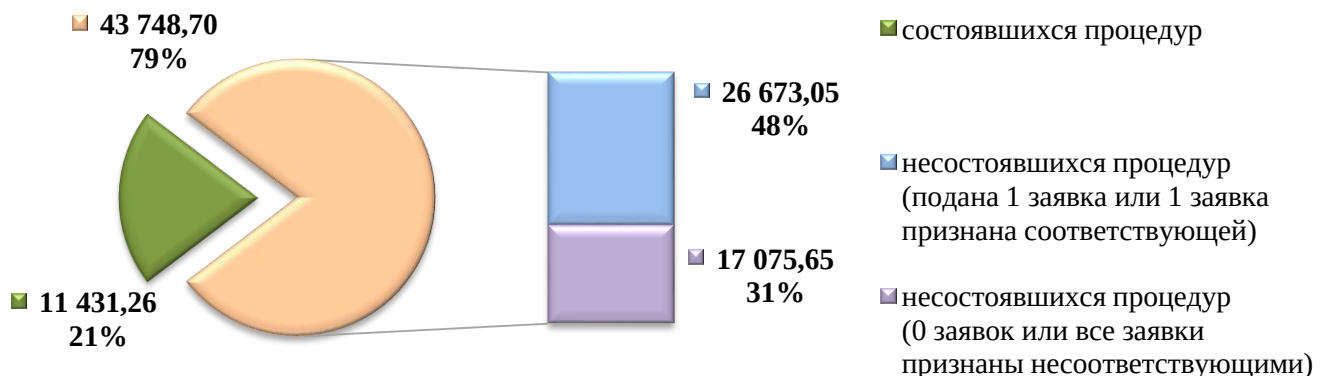


Диаграмма 24

Завершенные процедуры, опубликованные в ЕИС (Н(М)ЦК, млн. руб)



4.4 Информация о закупках, осуществленных заказчиками муниципальных образований Свердловской области, источником финансирования которых являются субсидии из областного бюджета.

В отчетном периоде 2022 года Департаментом размещено в ЕИС **305 извещений** о закупках, осуществленных заказчиками муниципальных образований Свердловской области, источником финансирования которых являются субсидии из областного бюджета на определение поставщиков на общую сумму Н(М)ЦК, указанных в таких извещениях в размере **16,7 млрд. рублей**, а именно:

- заключено **206 контрактах** на общую сумму Н(М)ЦК – **10 млрд. рублей**, что составляет **69%** от общего количества размещенных извещений заказчиками муниципальных образований Свердловской области, источником финансирования которых являются субсидии из областного бюджета за 2022 год).

- **99 закупок** на общую сумму Н(М)ЦК – **6,7 млрд. рублей** признаны несостоявшимися, так как по окончании срока подачи заявок все поданные заявки отклонены, подана только одна заявка, признанная не соответствующей, либо по окончании срока подачи заявок или по результатам рассмотрения подана только одна заявка, признанная соответствующей.

4.5 Количество разработанных методических рекомендаций, информационных писем, типовых форм документов для заказчиков Свердловской области.

В отчетном периоде Департаментом, как органом, уполномоченным на осуществление функций по регулированию контрактной системы в сфере закупок Свердловской области, в целях методологического сопровождения деятельности заказчиков Свердловской области, осуществляющих закупки товаров, работ, услуг в соответствии с Федеральным законом № 44-ФЗ, разработаны (подготовлены), размещены в РИС в разделе «Заказчикам по 44-ФЗ» в подразделах «Информационные письма Департамента», а также в подразделе «Муниципальным заказчикам», и направлены в адрес заказчиков для практического применения **28 информационных писем** в сфере закупок.

Детальная информация представлена в таблице 12.

Таблица 12

№ п/п	Реквизиты писем с активной гиперссылкой	Адресаты писем	Предметная область писем
1.	01.01.2022 № 23-01-80/1	ИОГВ	Об утверждении типового условия
2.	17.01.2022 №23-01-80/52	ИОГВ	О порядке оценки заявок на участие в конкурсе и аукционе с 01.01.2022
	18.01.2022 № 23-01-81/53	МО	
3.	18.01.2022 № 23-01-80/54	ИОГВ	Об общественном обсуждении закупок с 01.01.2022
4.	18.01.2022 № 23-01-80/59	ИОГВ	О требованиях, предъявляемых к участникам закупки с 01.01.2022
	18.01.2022 № 23-01-81/61	МО	
5.	28.01.2022 № 23-01-80/150	ИОГВ	О направлении и подписании заявки на закупку
6.	14.02.2022 № 23-01-80/233	ИОГВ	О внесении изменений в нормативные правовые акты РФ в сфере закупок (ППРФ от 27.01.2022 № 60)
	14.02.2022 № 23-01-81/232	МО	

№ п/п	Реквизиты писем с активной гиперссылкой	Адресаты писем	Предметная область писем
7.	18.02.2022 № 23-01-80/255	ИОГВ	О направлении разъяснений Минфина России о применении Закона № 44-ФЗ
	18.02.2022 № 23-01-81/260	МО	
8.	28.02.2022 № 23-01-80/292	ИОГВ	О внесении изменений в НПА по национальному режиму при осуществлении закупок
	28.02.2022 № 23-01-81/293	МО	
9.	04.03.2022 № 23-01-80/324	ИОГВ	О направлении обзора изменений Закона № 44-ФЗ с 01.01.2022
	04.03.2022 № 23-01-81/323	МО	
10.	24.03.2022 № 23-01-80/415	ИОГВ	Об утверждении примерных условий"
11.	31.03.2022 № 23-01-81/454	МО	Об осуществлении закупок муниципальными заказчиками
12.	31.03.2022 № 23-01-80/465	ИОГВ	Об установлении дополнительных требований к товарам, включенным в перечень РЭП
	01.04.2022 № 23-01-81/469	МО	
13.	04.04.2022 № 23-01-80/473	ИОГВ	Об изменении порядка списания неустоек (штрафов, пеней)
	04.04.2022 № 23-01-81/474	МО	
14.	05.04.2022 № 23-01-80/483	ИОГВ	О возможности заключения контракта с единственным поставщиком по результатам несостоявшейся закупки
	12.04.2022 № 23-01-81/527	МО	
15.	14.04.2022 № 23-01-80/549	ИОГВ	О не включении в РНП информации о поставщике (подрядчике, исполнителе)
	14.04.2022 № 23-01-81/552	МО	
16.	25.04.2022 № 23-01-81/606	МО	Об изменении условий контракта на основании ч.65.1 ст.112 Закона № 44-ФЗ
	28.04.2022 № 23-01-80/633	ИОГВ	
17.	11.05.2022 № 23-01-80/678	ИОГВ	Об изменениях Закона № 44-ФЗ (в ред. Закона от 16.04.2022 № 104-ФЗ), вступивших в силу с 16.04.2022
	11.05.2022 № 23-01-81/683	МО	
18.	24.05.2022 № 23-01-80/735	ИОГВ	О внесении изменений в НПА по нац. режиму (дополнение к письму от 28.02.2022 № 23-01-80/292)
	24.05.2022 № 23-01-81/734	МО	
19.	24.05.2022 № 23-01-80/732	ИОГВ	Об изменении требований к участникам закупок в сфере строительства
	24.05.2022 № 23-01-81/736	МО	
20.	31.05.2022 № 23-01-80/770	ИОГВ	О направлении рекомендуемой формы (пп.5 п.10 Порядка взаимодействия, утв. ППСО от 24.03.2022 № 202-ПП)
21.	01.06.2022 № 23-01-80/788	ИОГВ	О дополнительных случаях закупок у единственного поставщика
	01.06.2022 № 23-01-81/787	МО	
22.	22.06.2022 № 23-01-80/879	ИОГВ	О порядке взаимодействия, утвержденном постановлением ПСО от 24.03.2022 № 202-ПП
	22.06.2022 № 23-01-81/883	МО	
23.	22.06.2022 № 23-01-80/880	ИОГВ	О порядке изменения условий контракта на основании ч.65.1 ст.112 Закона № 44-ФЗ
24.	04.07.2022 № 23-01-80/951	ИОГВ	Об изменениях положений, касающихся реестра недобросовестных поставщиков, вступающих в силу с 1 июля 2022 года
	28.07.2022 № 23-01-81/1125	МО	
25.	26.07.2022 № 23-01-82/1115	ИОГВ	Об осуществлении закупок у учреждений и предприятий уголовно-исполнительной системы
	26.07.2022 № 23-01-81/1116	МО	
26.	01.08.2022 № 23-01-80/1140	ИОГВ	О запретах совершать сделки с лицами, находящимися под санкциями, в соответствии с Указом №252
	01.08.2022 № 23-01-81/1153	МО	

№ п/п	Реквизиты писем с активной гиперссылкой	Адресаты писем	Предметная область писем
27.	01.08.2022 № 23-01-80/1152	ИОГВ	Об изменениях Закона № 44-ФЗ с 1 июля 2022 года
	01.08.2022 № 23-01-81/1143	МО	
28.	15.09.2022 № 23-01-80/1407	ИОГВ	О независимых гарантиях, применяемых с 1 октября 2022 года
	15.09.2022 № 23-01-81/1408	МО	

В отчетном периоде Департаментом разработаны и направлены в адрес заказчиков **8 методических рекомендаций** по осуществлению закупок, которые размещены в РИС, а именно:

1) методические рекомендации о порядке и сроках проведения конкурентных способов определения поставщиков (подрядчиков, исполнителей) (в соответствии с федеральным законом от 05.04.2013 № 44-ФЗ в редакции от 01.01.2022) от 18.02.2022 № 23-01-80/256 и от 18.02.2022 № 23-01-81/259;

2) методические рекомендации о порядке формирования извещения об осуществлении закупки (в соответствии с федеральным законом от 05.04.2013 № 44-ФЗ в редакции от 01.01.2022) от 18.02.2022 № 23-01-80/256 и от 18.02.2022 № 23-01-81/259;

3) методические рекомендации о содержании заявки на участие в закупке, об основаниях ее отклонения (в соответствии с федеральным законом от 05.04.2013 № 44-ФЗ в редакции от 01.01.2022) от 18.02.2022 № 23-01-80/256 от 18.02.2022 № 23-01-81/259;

4) методические рекомендации о порядке и сроках заключения контракта по результатам электронной процедуры (в соответствии с федеральным законом от 05.04.2013 № 44-ФЗ в редакции от 01.01.2022) от 18.02.2022 № 23-01-80/256 и от 18.02.2022 № 23-01-81/259;

5) методические рекомендации по закупке охранных услуг от 03.03.2022 № 23-01-80/311 и от 04.03.2022 № 23-01-81/313;

6) методические рекомендации по осуществлению закупок услуг общественного питания и (или) пищевых продуктов, закупаемых для организаций, осуществляющих образовательную деятельность, медицинских организаций, организаций социального обслуживания, организаций отдыха детей и их оздоровления от 28.06.2022 № 23-01-81/911;

7) методические рекомендации о сроках оплаты по контрактам и о сроках направления сведений о контракте в реестр контрактов, заключенных заказчиком от 11.05.2022 № 23-01-80/678 и от 11.05.2022 № 23-01-81/683;

8) методические рекомендации по закупке горюче-смазочных материалов от 17.08.2022 № 23-01-80/1254 и от 18.08.2022 № 23-01-81/1264.

В соответствии с Федеральным законом № 44-ФЗ Департаментом разработано **15 форм документов**, используемых заказчиками Свердловской области при осуществлении закупок, а также **7 примерных форм документов** для проведения открытого аукциона в электронной форме по объекту закупки «Оказание услуг по организации мероприятий при осуществлении деятельности по обращению с животными без владельцев» для Департамента ветеринарии Свердловской области, а именно:

- форма № 1 «Проект извещения об осуществлении закупки»;
- форма № 2 «Описание объекта закупки (техническое задание)»;
- форма № 3-1 «Обоснование начальной (максимальной) цены контракта, начальных цен единиц товара, работы, услуги»;
- форма № 3-2 «Обоснование начальной (максимальной) цены контракта, начальных цен единиц товара, работы, услуги»;
- форма № 4 «Требования к содержанию, составу заявки на участие в закупке и инструкция по ее заполнению»;
- форма № 5 «Проект контракта»;
- форма № 6 «Дополнительные сведения о закупке».

Также Департаментом разработаны в соответствии с Федеральным законом № 44-ФЗ и утверждены примерные условия, включаемые в соответствующие разделы контракта:

- примерное условие об особенностях приемки поставленного товара, выполненных работ, оказанных услуг;
- примерное условие об ответственности сторон контракта, заключаемого для обеспечения нужд Свердловской области;
- примерное условие, включаемое в типовой контракт на поставку лекарственных препаратов для медицинского применения;
- примерное условие о предоставлении информации о всех соисполнителях, субподрядчиках, заключивших договор или договоры с подрядчиком (исполнителем);

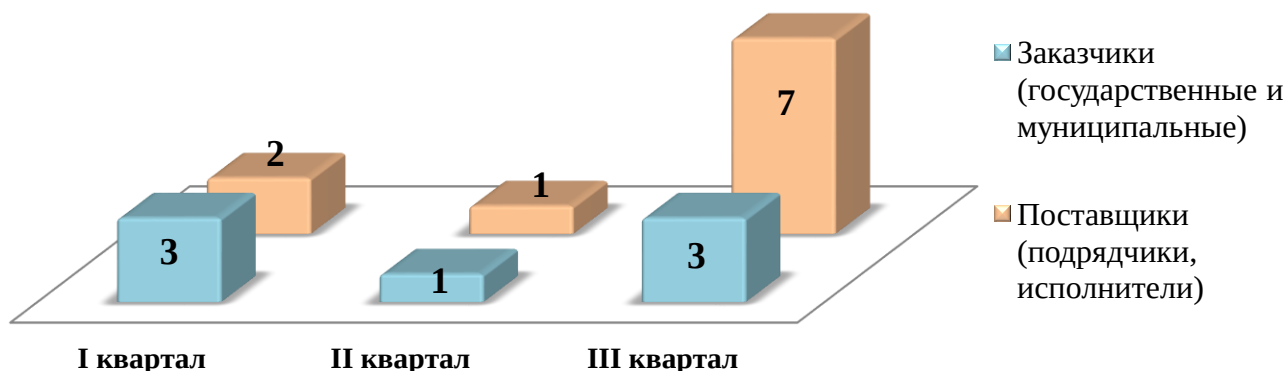
Дополнительно, в целях методологического сопровождения деятельности заказчиков, осуществляющих закупки товаров, работ, услуг в соответствии с Федеральным законом № 44-ФЗ, в РИС создан **раздел «Методология по 360-ФЗ»**, в котором размещены обзоры изменений Федерального закона № 44-ФЗ.

Количество учебно-практических мероприятий для заказчиков, осуществляющих закупки товаров, работ, услуг для обеспечения государственных и муниципальных нужд, а также для участников закупки, планирующих участие в закупках товаров, работ, услуг.

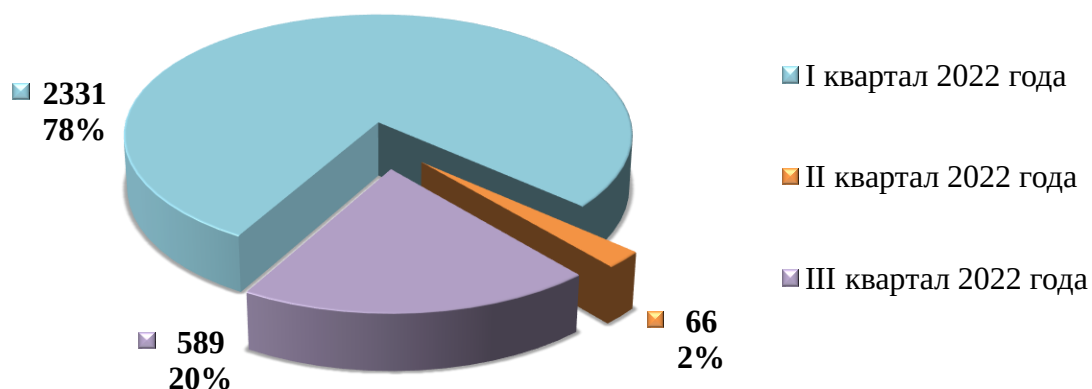
Детальная информация представлена в диаграммах 25, 26.

Диаграмма 25

Количество учебно-практических мероприятий за отчетный период 2022 года (шт.)



Количество участников учебно-практических мероприятий за отчетный период 2022 года



В отчетном периоде Департаментом проведено **16 онлайн-семинаров**, в котором приняло участие **2 986 слушателей**.

В III квартале 2022 года отмечается увеличение в **7 раз** количества учебно-практических мероприятий, участниками которых являются поставщики (подрядчики, исполнители).

Представители Департамента активно принимают участие в качестве приглашенных спикеров и выступают с докладами на межрегиональных и международных форумах, а именно:

- World Build/State Contract;
- третий межрегиональный форум «Большой открытый диалог»;
- III Межрегиональный медицинский форум УФО «Технологии эффективного здравоохранения» в рамках 3-й международной выставки-форума «Здравоохранение Урала-2022»;
- сессия «Закупки и логистика строительных материалов 2022» в рамках выставки строительных, отделочных материалов и инженерного оборудования Build Ural 2022.

Информация и материалы по учебно-практическим мероприятиям размещены в РИС в разделе «Учебно-практические мероприятия».

5. Информация о результатах контроля в сфере закупок

Министерство финансов Свердловской области является уполномоченным органом в Свердловской области на осуществление контроля в сфере закупок в соответствии с пунктом 2 части 3, а также частями 5, 8 статьи 99 Федерального закона № 44-ФЗ.

В отчетном периоде представлена детализированная информация о результатах контроля в сфере закупок, которая указана в пп. 5.1-5.5 настоящего отчета, в соответствии с данными, представленными Министерством финансов Свердловской области в Департамент (исх. № 05-34-13/9361 от 03.10.2022).

5.1 Количество плановых и внеплановых проверок, рассмотренных жалоб, принятых по ним решений (актов) и выданных предписаний (представлений) об осуществлении контроля в сфере закупок в соответствии с пунктом 2 части 3 статьи 99 Федерального закона № 44-ФЗ.

В соответствии с пунктом 44 постановления Правительства Российской Федерации от 01.10.2020 № 1576 Министерством финансов Свердловской области утвержден план проведения плановых проверок на 2022 год (приказ от 23.11.2021 № 589).

Согласно части 21 статьи 99 Федерального закона № 44-ФЗ, постановлению Правительства Российской Федерации от 01.10.2020 № 1576 план проверок на 2022 год размещен на Официальном сайте ЕИС в Реестре жалоб, плановых и внеплановых проверок, принятых по ним решений и выданных предписаний (далее – Реестр), подраздел «Плановые проверки».

Дополнительно информация размещена на официальном сайте Министерства финансов Свердловской области (www.minfin.midural.ru) в разделе «Контроль в сфере закупок».

Результаты проверок, проведенных Министерством финансов Свердловской области, за отчетный период 2022 года отражены в таблице 13.

Таблица 13

№ п/п	Плановые и внеплановые проверки	Количественные показатели (шт.)		
		I квартал 2022 года	II квартал 2022 года	III квартал 2022 года
1.	Плановые проверки (подпункт «а» пункт 2 части 3 статьи 99 Федерального закона № 44-ФЗ)	9	11	10
	из них:			
1.1	Исполнительные органы государственной власти	2	1	-
1.2	Территориальные отраслевые исполнительные органы государственной власти	-	3	2
1.3	Учреждения здравоохранения	1	2	2
1.4	Учреждения образования	2	-	2
1.5	Учреждения службы занятости населения	2	-	-
1.6	Учреждение культуры	-	1	-
1.7	Иные государственные учреждения	2	3	4
1.8	Акционерное общество	-	1	-
2.	Внеплановые проверки (подпункт «б» пункт 2 части 3 статьи 99 Федерального закона № 44-ФЗ)	20	4	6
	из них:			
2.1	Обращения общественных организаций	15	-	-
2.2	Обращения исполнительных органов власти	-	-	1
2.3	Пункт 25 части 1 статьи 93 Федерального закона № 44-ФЗ, постановление Правительства РФ от 30.06.2020 № 961	5	4	5
Общий итог		29	15	16

По результатам плановых и внеплановых проверок заказчикам в отчетном периоде **выдано 37 предписаний** об устранении нарушений законодательства о контрактной системе. Информация о выданных предписаниях размещена в открытом доступе в ЕИС в подразделе Реестра «Результаты контроля».

В соответствии с главой 6 Федерального закона № 44-ФЗ в отчетном периоде в Министерство финансов Свердловской области поступила **1 жалоба** от участников закупок.

Жалоба возвращена заявителю без рассмотрения в связи с отсутствием указания на обжалуемые действия, нарушенные права и законные интересы (подп. «а» п. 2 ч. 8 ст. 105 Федерального закона № 44-ФЗ).

5.2 Количество контрольных мероприятий (проверок, ревизий, обследований), принятых по ним актов (заключений) и выданных предписаний (представлений) об осуществлении контроля в сфере закупок в соответствии с частью 8 статьи 99 Федерального закона № 44-ФЗ.

В отчетном периоде Министерством финансов Свердловской области в рамках осуществления контроля в сфере закупок в соответствии с частью 8 статьи 99 Федерального закона № 44-ФЗ проведено **4 плановых** контрольных мероприятий, а также **4 внеплановые** проверки.

Детальная информация представлена в таблице 14.

Таблица 14

№ п/п	Наименование квартала 2022 года	Контрольные мероприятия (проверки, ревизий, обследования)	
		Плановые контрольные мероприятия (шт.)	Внеплановые проверки (шт.)
1.	I квартал	2	1
2.	II квартал	2	2
3.	III квартал	-	1
Общий итог		4	4

По результатам указанных проверок объектам контроля в установленном порядке направлены акты контрольных мероприятий, **вынесено 7 представлений об устранении нарушений**, а также причин и условий выявленных нарушений.

Информация о результатах проведенных контрольных мероприятий, представления, вынесенные по итогам проверок, размещены в ЕИС в подразделе «Контроль и аудит» раздела «Результаты контроля 44-ФЗ».

5.3 Количество поступивших обращений о согласовании заключения контрактов с единственными поставщиками (подрядчиками, исполнителями), предусмотренных пунктом 4 части 5 статьи 93 Федерального закона № 44-ФЗ.

На основании частей 6 и 7 статьи 93 Федерального закона № 44-ФЗ в отчетном периоде 2022 года в Министерство финансов Свердловской области поступило **14 обращений** от государственных заказчиков о согласовании заключения контракта с единственным поставщиком (подрядчика, исполнителя) на общую сумму **8 556 млн. рублей**.

5.4 Количество поступивших уведомлений, предусмотренных частью 2 статьи 93 Федерального закона № 44-ФЗ, и количество внеплановых проверок, проведенных в связи с их получением.

В рамках контроля правомерности заключения контрактов с единственным поставщиком (подрядчиком) на основании пунктов 6 и 9 части 1 статьи 93 Федерального закона № 44-ФЗ в Министерство финансов Свердловской области в отчетном периоде 2022 года поступило **83 уведомления** от государственных заказчиков Свердловской области, на общую сумму **832 млн. рублей**.

Министерством финансов Свердловской области в отчетном периоде направлено **8 запросов** государственным заказчикам на предмет обоснования закупки, цены контракта, причинно-следственной связи с коронавирусной инфекцией.

В соответствии с ч. 1 ст. 103 Федерального закона № 44-ФЗ информация о данных закупках подлежит размещению заказчиками в реестре контрактов в ЕИС.

5.5 Информация о результатах осуществления контроля в соответствии с частями 5 и 5¹ статьи 99 Федерального закона № 44-ФЗ.

Контроль в соответствии с частью 5¹ статьи 99 Федерального закона № 44-ФЗ осуществляется в автоматическом режиме с использованием ЕИС. Указанный контроль осуществляется за соответствием информации об идентификационных кодах закупок и не превышением объема финансового обеспечения для осуществления данных закупок, содержащихся в извещении об осуществлении закупки, протоколе определения поставщика (подрядчика, исполнителя), проекте контракта, направляемого с использованием ЕИС в адрес участника закупки.

По данным ЕИС в отчетном периоде в соответствии с частью 5 статьи 99 Федерального закона № 44-ФЗ осуществлен контроль в отношении **41 736** объектов контроля, размещено **154 083** результата контроля (детализированная информация указана в таблице 15).

Таблица 15

№ п/п	Наименование объекта контроля	За период с 01.01.2022 по 30.09.2022	
		Количество объектов контроля	Количество результатов контроля
1.	План-график закупок (до 2020)	456	7 460
2.	Информация о контракте	19 357	33 389
3.	Информация об исполнении/расторжении контракта	21 923	113 234
Общий итог		41 736	154 083